

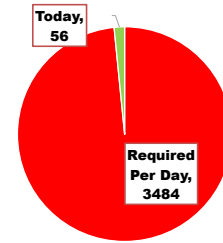
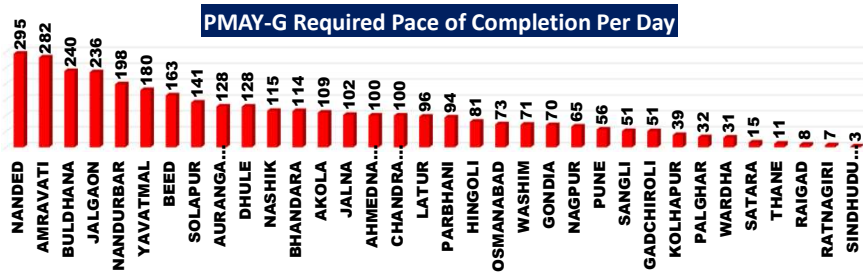
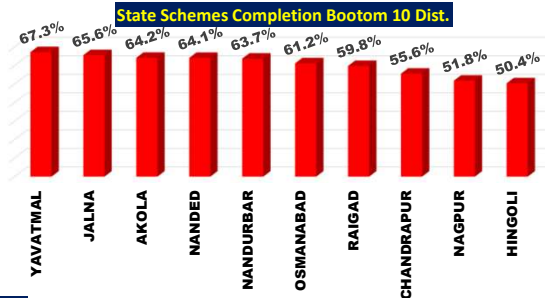
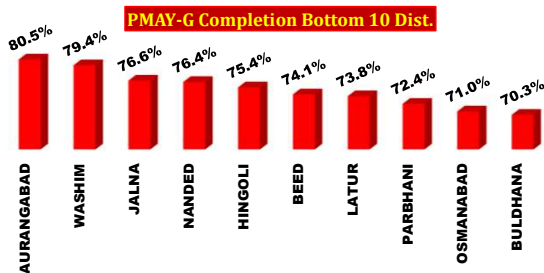
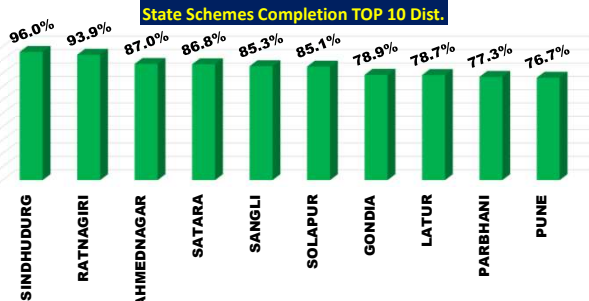
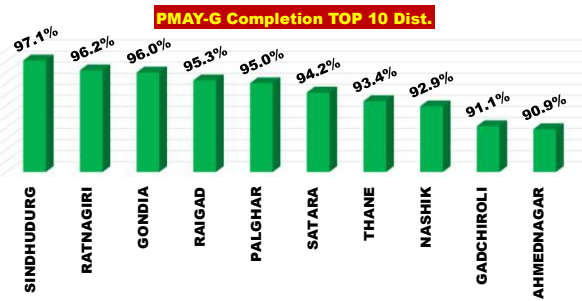


# ग्रामीण गृहनिर्माण

दैनिक प्रगती अहवाल : ०६.११.२०२३

प्रधानमंत्री आवास योजना ग्रामीण – मंजूरी, पूर्ण घरकुले, हप्ते वितरण, भूमिहीन, आर्थिकदृष्ट्या अपूर्ण  
राज्य पुरस्कृत ग्रामीण आवास योजना – मंजूरी, पूर्ण घरकुले, हप्ते वितरण, आर्थिकदृष्ट्या अपूर्ण

योजना	एकूण मंजूरी	दैनिक मंजूरी	एकूण पूर्ण	दैनिक पूर्ण घरकुले	दैनिक पहिला हप्ता वितरीत	दैनिक दुसरा हप्ता वितरीत	दैनिक तिसरा हप्ता वितरीत
प्रधानमंत्री आवास योजना ग्रामीण	१३८३२६१	०	११९१६४७	५६	१८५	४२८	६११
राज्य योजना	६३९९६१	२९	४५३४२८	५५	४२६	२८२	२६०
एकूण	२०२३२२२	२९	१६४५०७५	१११	६११	७१०	८७१



राज्य व्यवस्थापन कक्ष- ग्रामीण गृहनिर्माण


४ था मजला, दक्षिण कक्ष, सिडको भवन, सीबीडी बेलगापुर, नवी मुंबई - ४०० ६१४.

प्रधानमंत्री आवास योजना - ग्रामीण : भूमिहीन लाभार्थी अहवाल

Sr. No.	District	Google Sheet Report			AwaasSoft Report			
		Total Landless	Provided land	Remaining	Landless beneficiaries tagged in AwaasSoft	Landless beneficiaries provided land	Remaining Landless	Remaining Tag (provided land)
1	DHULE	18	18	0	21	21	0	-3
2	GADCHIROLI	9	9	0	9	9	0	0
3	GONDIA	2450	2450	0	2452	2324	128	126
4	KOLHAPUR	257	257	0	244	228	16	29
5	NANDURBAR	0	0	0	0	0	0	0
6	PALGHAR	11	11	0	11	11	0	0
7	RAIGAD	6	6	0	6	6	0	0
8	RATNAGIRI	23	23	0	23	23	0	0
9	SINDHUDURG	420	420	0	416	416	0	4
10	SATARA	789	763	26	792	677	115	86
11	THANE	110	81	29	116	60	56	21
12	NANDED	354	322	32	361	263	98	59
13	BEED	212	125	87	354	66	288	59
14	SANGLI	308	216	92	281	139	142	77
15	NASHIK	1680	1513	167	1708	1458	250	55
16	WARDHA	2081	1914	167	2205	1911	294	3
17	PARBHANI	307	63	244	280	77	203	-14
18	PUNE	2056	1681	375	2048	866	1182	815
19	BHANDARA	4814	4417	397	4814	4500	314	-83
20	CHANDRAPUR	2382	1913	469	2361	1740	621	173
21	NAGPUR	4408	3845	563	4369	3572	797	273
22	AKOLA	6198	5427	771	6185	5360	825	67
23	WASHIM	2577	1791	786	2611	1481	1130	310
24	JALGAON	22282	21427	855	22203	20601	1602	826
25	YAVATMAL	2912	2032	880	3020	1976	1044	56
26	HINGOLI	1713	796	917	1702	466	1236	330
27	JALNA	1359	406	953	1373	85	1288	321
28	LATUR	2178	1194	984	2145	808	1337	386
29	OSMANABAD	2085	1075	1010	2060	102	1958	973
30	AURANGABAD	3266	1700	1566	3155	1805	1350	-105
31	SOLAPUR	5798	4139	1659	5390	3943	1447	196
32	AHMEDNAGAR	7528	5256	2272	7659	5130	2529	126
33	BULDHANA	15230	9711	5519	15578	9619	5959	92
34	AMRAVATI	20602	13802	6800	20094	13639	6455	163
	<b>Total</b>	<b>116423</b>	<b>88803</b>	<b>27620</b>	<b>116046</b>	<b>83382</b>	<b>32664</b>	<b>5626</b>

## प्रधानमंत्री आवास योजना ग्रामीण - पूर्ण घरकूले

Sr. No.	Division	Sanction	05.11.2023	06.11.2023	Daily Achivement	Remaining	Completed & verified	Remaining verified
1	PUNE DIV.	116656	100048	100078	30	16578	96488	3590
2	AURANGABAD DIV.	233906	177171	177178	7	56728	169127	8051
3	AMRAVATI DIV.	266289	217741	217748	7	48541	210105	7643
4	NAGPUR DIV.	286918	263237	263243	6	23675	255279	7964
5	KONKAN DIV.	69380	66013	66016	3	3364	64100	1916
6	NASHIK DIV.	410112	367381	367384	3	42728	347972	19412
<b>Total</b>		<b>1383261</b>	<b>1191591</b>	<b>1191647</b>	<b>56</b>	<b>191614</b>	<b>1143071</b>	<b>48576</b>



प्रधानमंत्री आवास योजना ग्रामीण - पूर्ण घरकूले

Sr. No.	District	Sanction	05.11.2023	06.11.2023	Daily Achivement	Remaining	Completed & verified	Remaining verified
1	SANGLI	20670	17831	17861	30	2809	17239	622
2	BHANDARA	63548	57272	57278	6	6270	54839	2439
3	AKOLA	47172	41165	41170	5	6002	40427	743
4	JALNA	23961	18353	18358	5	5603	17471	887
5	NANDURBAR	118692	107790	107793	3	10899	97601	10192
6	PALGHAR	35184	33430	33433	3	1751	32369	1064
7	HINGOLI	17987	13555	13557	2	4430	13110	447
8	AMRAVATI	92263	76727	76728	1	15535	74789	1939
9	BULDHANA	44450	31265	31266	1	13184	29809	1457
10	AHMEDNAGAR	60259	54761	54761	0	5498	53985	776
11	AURANGABAD	36139	29086	29086	0	7053	27578	1508
12	BEED	34654	25675	25675	0	8979	24243	1432
13	CHANDRAPUR	42193	36708	36708	0	5485	35561	1147
14	DHULE	64625	57587	57587	0	7038	54033	3554
15	GADCHIROLI	31605	28805	28805	0	2800	26540	2265
16	GONDIA	95769	91933	91933	0	3836	91370	563
17	JALGAON	77258	64271	64271	0	12987	62522	1749
18	KOLHAPUR	16987	14864	14864	0	2123	14556	308
19	LATUR	20197	14897	14897	0	5300	14479	418
20	NAGPUR	36144	32549	32549	0	3595	31459	1090
21	NANDED	68511	52313	52313	0	16198	50609	1704
22	NASHIK	89278	82972	82972	0	6306	79831	3141
23	OSMANABAD	13738	9748	9748	0	3990	8557	1191
24	PARBHANI	18719	13544	13544	0	5175	13080	464
25	PUNE	19139	16068	16068	0	3071	15010	1058
26	RAIGAD	9788	9326	9326	0	462	9070	256
27	RATNAGIRI	9769	9397	9397	0	372	9204	193
28	SATARA	14358	13523	13523	0	835	13134	389
29	SINDHUDURG	5069	4921	4921	0	148	4851	70
30	SOLAPUR	45502	37762	37762	0	7740	36549	1213
31	THANE	9570	8939	8939	0	631	8606	333
32	WARDHA	17659	15970	15970	0	1689	15510	460
33	WASHIM	19018	15104	15104	0	3914	14572	532
34	YAVATMAL	63386	53480	53480	0	9906	50508	2972
Total		1383261	1191591	1191647	56	191614	1143071	48576

राज्यपुरस्कृत आवास योजना ग्रामीण - मंजूरी

Sr. No.	Division	Target	05.11.2023	06.11.2023	Daily Achivement	Sanction %	Remaining	Sanction State Rank
1	NASHIK DIV.	207181	124750	124772	22	60.2%	82409	5
2	NAGPUR DIV.	164085	117948	117954	6	71.9%	46131	3
3	AMRAVATI DIV.	157836	110203	110204	1	69.8%	47632	4
4	KONKAN DIV.	44680	35939	35939	0	80.4%	8741	1
5	PUNE DIV.	79408	67332	67332	0	84.8%	12076	2
6	AURANGABAD DIV.	273260	183760	183760	0	67.2%	89500	6
<b>Total</b>		<b>926450</b>	<b>639932</b>	<b>639961</b>	<b>29</b>	<b>69.1%</b>	<b>286489</b>	

Sr. No.	District	Target	05.11.2023	06.11.2023	Daily Achivement	Sanction %	Remaining	Sanction State Rank
1	NANDURBAR	51420	17824	17846	22	34.7%	33574	34
2	CHANDRAPUR	54555	36879	36885	6	67.6%	17670	31
3	YAVATMAL	41980	30870	30871	1	73.5%	11109	23
4	AHMEDNAGAR	39938	34895	34895	0	87.4%	5043	15
5	AKOLA	34781	23276	23276	0	66.9%	11505	26
6	AMRAVATI	36242	22845	22845	0	63.0%	13397	28
7	AURANGABAD	36954	25703	25703	0	69.6%	11251	25
8	BEED	33057	26182	26182	0	79.2%	6875	18
9	BHANDARA	22211	17640	17640	0	79.4%	4571	14
10	BULDHANA	28967	20989	20989	0	72.5%	7978	19
11	DHULE	31476	20316	20316	0	64.5%	11160	24
12	GADCHIROLI	20609	16327	16327	0	79.2%	4282	11
13	GONDIA	18712	14356	14356	0	76.7%	4356	13
14	HINGOLI	38798	23772	23772	0	61.3%	15026	30
15	JALGAON	34417	25796	25796	0	75.0%	8621	20
16	JALNA	41057	21046	21046	0	51.3%	20011	32
17	KOLHAPUR	16830	14882	14882	0	88.4%	1948	7
18	LATUR	35747	26877	26877	0	75.2%	8870	21
19	NAGPUR	33291	19047	19047	0	57.2%	14244	29
20	NANDED	34410	22407	22407	0	65.1%	12003	27
21	NASHIK	49930	25919	25919	0	51.9%	24011	33
22	OSMANABAD	24177	18862	18862	0	78.0%	5315	17
23	PALGHAR	16073	11748	11748	0	73.1%	4325	12
24	PARBHANI	29060	18911	18911	0	65.1%	10149	22
25	PUNE	17336	13835	13835	0	79.8%	3501	9
26	RAIGAD	10569	9147	9147	0	86.5%	1422	5
27	RATNAGIRI	7197	6706	6706	0	93.2%	491	3
28	SANGLI	10132	8604	8604	0	84.9%	1528	6
29	SATARA	11532	11532	11532	0	100.0%	0	1
30	SINDHUDURG	2267	2110	2110	0	93.1%	157	2
31	SOLAPUR	23578	18479	18479	0	78.4%	5099	16
32	THANE	8574	6228	6228	0	72.6%	2346	8
33	WARDHA	14707	13699	13699	0	93.1%	1008	4
34	WASHIM	15866	12223	12223	0	77.0%	3643	10
<b>Total</b>		<b>926450</b>	<b>639932</b>	<b>639961</b>	<b>29</b>	<b>69.1%</b>	<b>286489</b>	

राज्यपुरस्कृत आवास योजना ग्रामीण - प्रलंबीत मंजूरी

Sr. No.	Division	रमाई आवास योजना	शबरी आवास योजना	आदीम आवास योजना	पारधी आवास योजना	य.च.मु.व योजना	पुण्यश्लोक अहिल्यादेवी होळकर धरकूल योजना	एकूण
1	KONKAN DIV.	1454	7237	25	3	22	0	8741
2	PUNE DIV.	8923	2914	4	55	20	160	12076
3	NAGPUR DIV.	25181	19529	82	2	1321	16	46131
4	AMRAVATI DIV.	28062	18598	135	9	783	45	47632
5	NASHIK DIV.	21447	60831	61	18	23	29	82409
6	AURANGABAD DIV.	59997	25989	238	26	2364	886	89500
	<b>Total</b>	<b>145064</b>	<b>135098</b>	<b>545</b>	<b>113</b>	<b>4533</b>	<b>1136</b>	<b>286489</b>

Sr. No.	District	रमाई आवास योजना	शबरी आवास योजना	आदीम आवास योजना	पारधी आवास योजना	य.च.मु.व योजना	पुण्यश्लोक अहिल्यादेवी होळकर धरकूल योजना	एकूण
1	SATARA	0	0	0	0	0	0	0
2	SINDHUDURG	127	14	16	0	0	0	157
3	RATNAGIRI	384	84	0	1	22	0	491
4	WARDHA	352	654	2	0	0	0	1008
5	RAIGAD	523	897	0	2	0	0	1422
6	SANGLI	1486	30	0	12	0	0	1528
7	KOLHAPUR	1753	35	0	0	0	160	1948
8	THANE	321	2019	6	0	0	0	2346
9	PUNE	854	2609	4	14	20	0	3501
10	WASHIM	2389	1216	0	0	0	38	3643
11	GADCHIROLI	1075	3181	26	0	0	0	4282
12	PALGHAR	99	4223	3	0	0	0	4325
13	GONDIA	2771	1570	0	0	0	15	4356
14	BHANDARA	3064	1444	0	0	62	1	4571
15	AHMEDNAGAR	2655	2388	0	0	0	0	5043
16	SOLAPUR	4830	240	0	29	0	0	5099
17	OSMANABAD	3586	194	0	0	1535	0	5315
18	BEED	5571	1298	0	6	0	0	6875
19	BULDHANA	5765	2206	0	0	0	7	7978
20	JALGAON	3566	5024	0	2	0	29	8621
21	LATUR	7086	933	0	4	14	833	8870
22	PARBHANI	7688	2217	0	0	196	48	10149
23	YAVATMAL	5756	4596	135	1	621	0	11109
24	DHULE	3859	7278	0	0	23	0	11160
25	AURANGABAD	7156	4089	0	6	0	0	11251
26	AKOLA	8924	2580	0	1	0	0	11505
27	NANDED	5149	6608	238	8	0	0	12003
28	AMRAVATI	5228	8000	0	7	162	0	13397
29	NAGPUR	12086	2154	0	0	4	0	14244
30	HINGOLI	6798	8228	0	0	0	0	15026
31	CHANDRAPUR	5833	10526	54	2	1255	0	17670
32	JALNA	16963	2422	0	2	619	5	20011
33	NASHIK	10412	13532	61	6	0	0	24011
34	NANDURBAR	955	32609	0	10	0	0	33574
	<b>Total</b>	<b>145064</b>	<b>135098</b>	<b>545</b>	<b>113</b>	<b>4533</b>	<b>1136</b>	<b>286489</b>

राज्यपुरस्कृत आवास योजना ग्रामीण - पूर्ण घरकूले

Sr. No.	Division	Sanction	05.11.2023	06.11.2023	Daily Achivement	Completion %	Remaining	To be Completed in Per Day till 30.11.23
1	AMRAVATI DIV.	110204	75918	75949	31	68.9%	34255	1427
2	AURANGABAD DIV.	183760	123765	123786	21	67.4%	59974	2499
3	NASHIK DIV.	124772	95434	95437	3	76.5%	29335	1222
4	KONKAN DIV.	35939	26849	26849	0	74.7%	9090	379
5	PUNE DIV.	67332	54773	54773	0	81.3%	12559	523
6	NAGPUR DIV.	117954	76634	76634	0	65.0%	41320	1722
<b>Total</b>		<b>639961</b>	<b>453373</b>	<b>453428</b>	<b>55</b>	<b>70.9%</b>	<b>186533</b>	<b>7772</b>

Sr. No.	District	Sanction	05.11.2023	06.11.2023	Daily Achivement	Completion %	Remaining	To be Completed in Per Day till 30.11.23
1	AKOLA	23276	14923	14940	17	64.2%	8336	347
2	BULDHANA	20989	15552	15562	10	74.1%	5427	226
3	JALNA	21046	13805	13811	6	65.6%	7235	301
4	PARBHANI	18911	14619	14625	6	77.3%	4286	179
5	AMRAVATI	22845	16223	16227	4	71.0%	6618	276
6	AURANGABAD	25703	18134	18138	4	70.6%	7565	315
7	HINGOLI	23772	11985	11987	2	50.4%	11785	491
8	JALGAON	25796	19411	19413	2	75.3%	6383	266
9	NANDED	22407	14366	14368	2	64.1%	8039	335
10	DHULE	20316	14483	14484	1	71.3%	5832	243
11	OSMANABAD	18862	11542	11543	1	61.2%	7319	305
12	AHMEDNAGAR	34895	30372	30372	0	87.0%	4523	188
13	BEED	26182	18160	18160	0	69.4%	8022	334
14	BHANDARA	17640	13091	13091	0	74.2%	4549	190
15	CHANDRAPUR	36885	20514	20514	0	55.6%	16371	682
16	GADCHIROLI	16327	12109	12109	0	74.2%	4218	176
17	GONDIA	14356	11325	11325	0	78.9%	3031	126
18	KOLHAPUR	14882	11098	11098	0	74.6%	3784	158
19	LATUR	26877	21154	21154	0	78.7%	5723	238
20	NAGPUR	19047	9868	9868	0	51.8%	9179	382
21	NANDURBAR	17846	11373	11373	0	63.7%	6473	270
22	NASHIK	25919	19795	19795	0	76.4%	6124	255
23	PALGHAR	11748	8736	8736	0	74.4%	3012	126
24	PUNE	13835	10609	10609	0	76.7%	3226	134
25	RAIGAD	9147	5467	5467	0	59.8%	3680	153
26	RATNAGIRI	6706	6296	6296	0	93.9%	410	17
27	SANGLI	8604	7341	7341	0	85.3%	1263	53
28	SATARA	11532	10008	10008	0	86.8%	1524	64
29	SINDHUDURG	2110	2026	2026	0	96.0%	84	4
30	SOLAPUR	18479	15717	15717	0	85.1%	2762	115
31	THANE	6228	4324	4324	0	69.4%	1904	79
32	WARDHA	13699	9727	9727	0	71.0%	3972	166
33	WASHIM	12223	8457	8457	0	69.2%	3766	157
34	YAVATMAL	30871	20763	20763	0	67.3%	10108	421
<b>Total</b>		<b>639961</b>	<b>453373</b>	<b>453428</b>	<b>55</b>	<b>70.9%</b>	<b>186533</b>	<b>7772</b>

राज्य योजना अपूर्ण घरकुले

Sr. No.	Division	रमाई आवास योजना	शबरी आवास योजना	आदीम आवास योजना	पारधी आवास योजना	व.च.मु.व योजना	पुण्यश्लोक अहिल्यादेवी होळकर घरकुल योजना	एकूण
1	KONKAN DIV.	971	7703	401	0	3	12	9090
2	PUNE DIV.	10472	1569	56	55	52	355	12559
3	NASHIK DIV.	10853	18064	25	108	122	163	29335
4	AMRAVATI DIV.	18653	11620	2085	185	1635	77	34255
5	NAGPUR DIV.	12648	22600	782	21	5248	21	41320
6	AURANGABAD DIV.	47852	9676	42	61	2044	299	59974
	<b>Total</b>	<b>101449</b>	<b>71232</b>	<b>3391</b>	<b>430</b>	<b>9104</b>	<b>927</b>	<b>186533</b>

Sr. No.	District	रमाई आवास योजना	शबरी आवास योजना	आदीम आवास योजना	पारधी आवास योजना	व.च.मु.व योजना	पुण्यश्लोक अहिल्यादेवी होळकर घरकुल योजना	एकूण
1	SINDHUDURG	83	1	0	0	0	0	84
2	RATNAGIRI	383	20	4	0	3	0	410
3	SANGLI	1253	7	0	3	0	0	1263
4	SATARA	1474	26	0	0	24	0	1524
5	THANE	232	1505	167	0	0	0	1904
6	SOLAPUR	2674	69	0	8	11	0	2762
7	PALGHAR	63	2847	102	0	0	0	3012
8	GONDIA	1704	1327	0	0	0	0	3031
9	PUNE	1671	1455	56	44	0	0	3226
10	RAIGAD	210	3330	128	0	0	12	3680
11	WASHIM	2853	910	0	2	0	1	3766
12	KOLHAPUR	3400	12	0	0	17	355	3784
13	WARDHA	1626	2103	242	1	0	0	3972
14	GADCHIROLI	1281	2665	272	0	0	0	4218
15	PARBHANI	2854	993	0	0	237	202	4286
16	AHMEDNAGAR	2474	2014	0	15	20	0	4523
17	BHANDARA	2240	1089	0	0	1199	21	4549
18	BULDHANA	4329	1005	0	17	0	76	5427
19	LATUR	5554	116	0	0	53	0	5723
20	DHULE	2073	3644	0	13	102	0	5832
21	NASHIK	2346	3727	25	26	0	0	6124
22	JALGAON	3051	3115	0	54	0	163	6383
23	NANDURBAR	909	5564	0	0	0	0	6473
24	AMRAVATI	3070	3408	0	28	112	0	6618
25	JALNA	5475	65	0	6	1592	97	7235
26	OSMANABAD	6971	145	0	41	162	0	7319
27	AURANGABAD	6281	1278	0	6	0	0	7565
28	BEED	7593	421	0	8	0	0	8022
29	NANDED	7583	414	42	0	0	0	8039
30	AKOLA	6283	2027	0	26	0	0	8336
31	NAGPUR	776	8392	0	6	5	0	9179
32	YAVATMAL	2118	4270	2085	112	1523	0	10108
33	HINGOLI	5541	6244	0	0	0	0	11785
34	CHANDRAPUR	5021	7024	268	14	4044	0	16371
	<b>Total</b>	<b>101449</b>	<b>71232</b>	<b>3391</b>	<b>430</b>	<b>9104</b>	<b>927</b>	<b>186533</b>



प्रधानमंत्री आवास योजना ग्रामीण - हप्ते वितरण

Sr. No.	Division	1st Installment (Daily Achivement)	1st Installment Remaining	2nd Installment (Daily Achivement)	2nd Installment Remaining	3rd Installment (Daily Achivement)	3rd Installment Remaining
1	NASHIK DIV.	57	4407	135	30062	197	17481
2	AURANGABAD DIV.	9	10191	101	39462	178	19533
3	AMRAVATI DIV.	71	16804	96	24696	82	10719
4	NAGPUR DIV.	20	2904	46	16924	67	7279
5	PUNE DIV.	27	2450	32	11658	74	4809
6	KONKAN DIV.	1	137	18	2451	13	1765
<b>Total</b>		<b>185</b>	<b>36893</b>	<b>428</b>	<b>125253</b>	<b>611</b>	<b>61586</b>

Sr. No.	District	1st Installment (Daily Achivement)	1st Installment Remaining	2nd Installment (Daily Achivement)	2nd Installment Remaining	3rd Installment (Daily Achivement)	3rd Installment Remaining
1	NANDURBAR	32	585	67	6767	85	6753
2	AMRAVATI	49	6859	35	7346	23	2248
3	JALGAON	19	967	40	10522	34	3229
4	NANDED	2	1030	44	14770	36	5170
5	PARBHANI	0	287	23	3875	52	1870
6	BHANDARA	8	436	31	4675	34	1125
7	AKOLA	7	1085	30	4167	25	1522
8	AHMEDNAGAR	5	2336	16	2877	37	1766
9	BULDHANA	11	6800	24	4290	21	2403
10	SOLAPUR	5	1487	19	5287	28	1967
11	BEED	1	1142	2	6054	40	3555
12	AURANGABAD	4	1729	16	4212	17	1835
13	DHULE	1	158	8	5214	26	3027
14	SATARA	22	51	1	524	5	413
15	HINGOLI	1	1573	7	2370	16	1092
16	PUNE	0	633	6	2056	18	777
17	PALGHAR	1	39	13	1309	9	909
18	YAVATMAL	4	1130	7	6437	12	3063
19	SANGLI	0	83	5	2126	15	965
20	CHANDRAPUR	8	574	3	3556	8	1458
21	NASHIK	0	361	4	4682	15	2706
22	NAGPUR	0	780	5	2628	11	886
23	GONDIA	0	664	5	2870	6	1685
24	JALNA	0	1404	2	2865	9	2184
25	WARDHA	4	260	0	1235	6	525
26	KOLHAPUR	0	196	1	1665	8	687
27	OSMANABAD	1	1329	4	2363	4	2428
28	LATUR	0	1697	3	2953	4	1399
29	THANE	0	35	5	401	1	261
30	GADCHIROLI	0	190	2	1960	2	1600
31	RAIGAD	0	9	0	391	2	300
32	SINDHUDURG	0	3	0	117	1	96
33	WASHIM	0	930	0	2456	1	1483
34	RATNAGIRI	0	51	0	233	0	199
<b>Total</b>		<b>185</b>	<b>36893</b>	<b>428</b>	<b>125253</b>	<b>611</b>	<b>61586</b>

राज्यपुरस्कृत आवास योजना ग्रामीण - हप्ते वितरण

Sr. No.	Division	1st Installment (Daily Achievement)	1st Installment Remaining	2nd Installment (Daily Achievement)	2nd Installment Remaining	3rd Installment (Daily Achievement)	3rd Installment Remaining
1	AURANGABAD DIV.	102	11501	103	30780	112	12150
2	AMRAVATI DIV.	114	6745	74	17466	48	5109
3	NAGPUR DIV.	128	9372	43	22927	17	4152
4	KONKAN DIV.	50	1373	12	4749	16	1294
5	PUNE DIV.	29	3883	20	4909	26	1843
6	NASHIK DIV.	3	5725	30	11984	41	5868
	<b>Total</b>	<b>426</b>	<b>38599</b>	<b>282</b>	<b>92815</b>	<b>260</b>	<b>30416</b>

Sr. No.	District	1st Installment (Daily Achievement)	1st Installment Remaining	2nd Installment (Daily Achievement)	2nd Installment Remaining	3rd Installment (Daily Achievement)	3rd Installment Remaining
1	HINGOLI	31	2498	45	6724	53	1692
2	YAVATMAL	79	998	17	6077	13	1471
3	CHANDRAPUR	59	2211	14	10774	6	1607
4	AKOLA	31	3081	30	3867	14	1051
5	RAIGAD	50	672	11	2095	11	492
6	BEED	7	1032	16	3445	23	2424
7	GADCHIROLI	38	452	6	1833	1	983
8	AMRAVATI	2	758	22	3850	19	1033
9	OSMANABAD	33	1847	5	4062	5	1193
10	NANDED	19	1825	12	5127	9	1450
11	SATARA	9	70	11	795	13	362
12	AURANGABAD	9	1571	10	3008	10	1448
13	PUNE	20	690	4	1324	5	459
14	DHULE	1	175	13	2553	12	1490
15	NAGPUR	8	3324	11	4932	5	431
16	BHANDARA	14	1158	5	2093	1	360
17	AHMEDNAGAR	1	246	2	2618	14	1196
18	PARBHANI	0	663	15	2637	2	940
19	JALGAON	1	597	5	3217	9	1456
20	LATUR	3	849	0	2592	10	1405
21	NANDURBAR	0	3361	8	990	4	796
22	GONDIA	4	859	5	1248	2	518
23	SOLAPUR	0	512	5	1240	6	551
24	WARDHA	5	1368	2	2047	2	253
25	PALGHAR	0	47	1	1561	5	577
26	WASHIM	2	1386	3	1612	1	620
27	NASHIK	0	1346	2	2606	2	930
28	BULDHANA	0	522	2	2060	1	934
29	KOLHAPUR	0	2390	0	985	2	229
30	JALNA	0	1216	0	3185	0	1598
31	RATNAGIRI	0	57	0	112	0	72
32	SANGLI	0	221	0	565	0	242
33	SINDHUDURG	0	2	0	52	0	13
34	THANE	0	595	0	929	0	140
	<b>Total</b>	<b>426</b>	<b>38599</b>	<b>282</b>	<b>92815</b>	<b>260</b>	<b>30416</b>

राज्य योजना: पहिला हप्ता प्रलंबीत

Sr. No.	Division	रमाई आवास योजना	शबरी आवास योजना	आदीम आवास योजना	पारधी आवास योजना	य.च.मु.व योजना	पुण्यश्लोक अहिल्यादेवी होळकर धरकुल योजना	एकूण
1	KONKAN DIV.	118	1229	26	0	0	0	1373
2	PUNE DIV.	3248	544	7	15	13	56	3883
3	NASHIK DIV.	487	5196	0	5	9	28	5725
4	AMRAVATI DIV.	4350	1673	140	18	563	1	6745
5	NAGPUR DIV.	2994	5231	172	2	972	1	9372
6	AURANGABAD DIV.	8437	2156	13	21	668	206	11501
	<b>Total</b>	<b>19634</b>	<b>16029</b>	<b>358</b>	<b>61</b>	<b>2225</b>	<b>292</b>	<b>38599</b>

Sr. No.	District	रमाई आवास योजना	शबरी आवास योजना	आदीम आवास योजना	पारधी आवास योजना	य.च.मु.व योजना	पुण्यश्लोक अहिल्यादेवी होळकर धरकुल योजना	एकूण
1	SINDHUDURG	2	0	0	0	0	0	2
2	PALGHAR	2	42	3	0	0	0	47
3	RATNAGIRI	56	1	0	0	0	0	57
4	SATARA	63	2	0	0	5	0	70
5	DHULE	45	124	0	0	6	0	175
6	SANGLI	217	4	0	0	0	0	221
7	AHMEDNAGAR	125	116	0	2	3	0	246
8	GADCHIROLI	142	293	17	0	0	0	452
9	SOLAPUR	497	8	0	1	6	0	512
10	BULDHANA	251	270	0	0	0	1	522
11	THANE	24	556	15	0	0	0	595
12	JALGAON	239	327	0	3	0	28	597
13	PARBHANI	159	179	0	0	123	202	663
14	RAIGAD	34	630	8	0	0	0	672
15	PUNE	140	529	7	14	0	0	690
16	AMRAVATI	286	451	0	3	18	0	758
17	LATUR	781	15	0	0	53	0	849
18	GONDIA	653	206	0	0	0	0	859
19	YAVATMAL	4	295	140	14	545	0	998
20	BEED	903	123	0	6	0	0	1032
21	BHANDARA	982	85	0	0	90	1	1158
22	JALNA	749	9	0	1	453	4	1216
23	NASHIK	73	1273	0	0	0	0	1346
24	WARDHA	492	737	139	0	0	0	1368
25	WASHIM	1215	171	0	0	0	0	1386
26	AURANGABAD	1175	393	0	3	0	0	1571
27	NANDED	1717	95	13	0	0	0	1825
28	OSMANABAD	1782	15	0	11	39	0	1847
29	CHANDRAPUR	650	662	16	1	882	0	2211
30	KOLHAPUR	2331	1	0	0	2	56	2390
31	HINGOLI	1171	1327	0	0	0	0	2498
32	AKOLA	2594	486	0	1	0	0	3081
33	NAGPUR	75	3248	0	1	0	0	3324
34	NANDURBAR	5	3356	0	0	0	0	3361
	<b>Total</b>	<b>19634</b>	<b>16029</b>	<b>358</b>	<b>61</b>	<b>2225</b>	<b>292</b>	<b>38599</b>

## प्रधानमंत्री आवास योजना ग्रामीण - Delayed Houses

■ पहिला हप्ता मिळाल्यानंतर १२ महिने उलटूनही अपूर्ण घरकुले
 ■ पहिला हप्ता मिळाल्यानंतर १८ महिने उलटूनही अपूर्ण घरकुले
 ■ पहिला हप्ता मिळाल्यानंतर २० दिवसानंतरही दुसरा हप्ता न मिळालेले घरकुले
 ■ दुसरा हप्ता मिळाल्यानंतर २० दिवसानंतरही तिसरा हप्ता न मिळालेले घरकुले
 ■ तिसरा हप्ता मिळाल्यानंतर २० दिवसानंतरही अपूर्ण घरांची संख्या

जिल्हा	पहिला हप्ता मिळाल्यानंतर १२ महिने उलटूनही अपूर्ण घरकुले	पहिला हप्ता मिळाल्यानंतर १८ महिने उलटूनही अपूर्ण घरकुले	पहिला हप्ता मिळाल्यानंतर २० दिवसानंतरही दुसरा हप्ता न मिळालेले घरकुले	दुसरा हप्ता मिळाल्यानंतर २० दिवसानंतरही तिसरा हप्ता न मिळालेले घरकुले	तिसरा हप्ता मिळाल्यानंतर २० दिवसानंतरही अपूर्ण घरांची संख्या
AHMEDNAGAR	2016	1388	2846	1548	21
AKOLA	2604	2144	3669	1139	32
AMRAVATI	5557	3989	7048	1786	234
AURANGABAD	3172	1422	4002	1353	147
BEED	4402	1296	5817	2333	116
BHANDARA	3999	2619	4157	779	217
BULDHANA	2783	1318	4114	1906	336
CHANDRAPUR	2694	1620	3464	1306	507
DHULE	5069	2862	5203	2379	247
GADCHIROLI	1855	1367	1943	1485	145
GONDIA	1601	1136	2818	1461	155
HINGOLI	1661	624	2310	836	45
JALGAON	9005	5677	10353	2518	166
JALNA	2155	771	2724	1682	146
KOLHAPUR	1562	1035	1606	572	29
LATUR	1714	531	2923	1101	69
NAGPUR	2077	1813	2535	808	67
NANDED	10088	6675	14325	3831	33
NANDURBAR	6175	3251	6692	6009	683
NASHIK	4164	3176	4598	2363	246
OSMANABAD	1132	584	1987	2202	7
PALGHAR	918	290	1320	838	107
PARBHANI	1866	574	3795	1441	32
PUNE	1628	1153	1967	669	74
RAIGAD	378	307	388	276	13
RATNAGIRI	202	44	228	188	25
SANGLI	2004	1521	2071	675	80
SATARA	298	174	473	317	43
SINDHUDURG	91	36	116	94	7
SOLAPUR	3870	2956	4767	1327	57
THANE	363	105	410	225	58
WARDHA	750	586	1109	498	56
WASHIM	1404	660	2288	1191	19
YAVATMAL	5193	2919	6168	2637	487